

«СОГЛАСОВАНО»

Председатель Комитета по
Образованию Администрации
МО «Кингисеппский муниципальный район»
Ленинградской области

 Е.Н. Румянцева

« 30 » 2024г.

«СОГЛАСОВАНО»

Начальник отдела
Госавтоинспекции ОМВД России
по Кингисеппскому району ЛО
майор полиции

 С.Р. Нохрин

« 31 » 2024 г.

«УТВЕРЖДАЮ»

Заведующий МБДОУ № 19
«Детский сад общеразвивающего
вида с приоритетным
осуществлением деятельности по
художественно – эстетическому
развитию детей» г. Кингисеппа

 Л.А. Ильина

« 29 » августа 2024г

ПАСПОРТ

ДОРОЖНОЙ БЕЗОПАСНОСТИ

МБДОУ № 19 «Детский сад общеразвивающего вида

с приоритетным осуществлением деятельности по художественно –

эстетическому развитию детей» г. Кингисеппа.

2024 год

Содержание

I. Общие сведения об объекте

II. План-схемы МБДОУ № 19 г. Кингисеппа

1. Пути движения транспортных средств к местам разгрузки/погрузки и путей передвижения детей по территории ДОУ;

2. Маршруты движения организованных групп детей от ДОУ к другим социальным объектам города.

3. Организация дорожного движения в непосредственной близости от ДОУ, маршруты движения детей.

III. Дополнительные материалы по организации работы по дорожной безопасности:

1. Инструкция заведующему и другим лицам, работающих с детьми и обеспечивающих их безопасность на дороге;

2. План работы МБДОУ № 19 г. Кингисеппа по профилактике детского дорожно – транспортного травматизма.

I. Общие сведения

Полное наименование Образовательной организации	Муниципальное бюджетное дошкольное образовательное учреждение № 19 «Детский сад общеразвивающего вида с приоритетным осуществлением деятельности по художественно – эстетическому развитию детей» г. Кингисеппа.	
Тип образовательной организации:	Муниципальное бюджетное дошкольное образовательное учреждение.	
Юридический адрес	188480, Российская Федерация, Ленинградская область, город Кингисепп, ул. Воровского, д.8, тел. 8(81375) 2-18-14; 2-82-42 e-mail: mdou19@kngcit.ru	
Фактический адрес	188480, Российская Федерация, Ленинградская область, город Кингисепп, ул. Воровского, д.8, тел. 8(81375) 2-18-14; 2-82-42 e-mail: mdou19@kngcit.ru	
Руководители образовательной организации		
Должность	Фамилия, имя, отчество	Телефон
Заведующий МБДОУ № 19 г. Кингисеппа	Ильина Любовь Анатольевна	8 (81375) 2-82-42; +7 (921) 401-55-12
Старший воспитатель	Ильина Юлия Викторовна	8 (81375) 2-18-14; +7 (906)275 – 15- 83
Заместитель заведующей по безопасности	Гончарова Анастасия Павловна	8 (81375) 2-82-42; +7 (918)564 –56 - 79

Ответственные работники Муниципального органа управления образованием	Заместитель председателя по безопасности и делам ГО и ЧС Филиппова Оксана Вячеславовна	8 (81375) 2-85-04
Ответственные Госавтоинспекции		
Инспектор по пропаганде БДД отдела Госавтоинспекции ОМВД России по Кингисеппскому району ЛО	Пинчук Татьяна Николаевна	8 (81375) 9-36-44
Ответственный работник отдела Госавтоинспекции ОМВД России по Кингисеппскому району ЛО, осуществляющий надзор за содержанием улично – дорожной сети	Белохвостов Михаил Олегович	
Закреплённый инспектор за образовательной организацией от отдела Госавтоинспекции ОМВД России по Кингисеппскому району ЛО	Поляков Александр Николаевич	+7(921)635-13-65
Ответственные работники за организацию работы по профилактике детского дорожно ÷ транспортного травматизма	Ильина Юлия Викторовна	8 (81375) 2-82-42; 2-18-14
Количество обучающихся (воспитанников)	187	
Наличие уголка по БДД	В наличии, коридор первого этажа здания	

Наличие автогородка (площадки) по БДД	на территории д/с имеется дорожная разметка, выносные дорожные знаки и светофор
Наличие класса по БДД	Не имеется
Наличие автобуса в образовательной организации	Не имеется
Время пребывания воспитанников в ДОУ	с 7.00 до 19.00, учреждение работает в режиме пятидневной рабочей недели: суббота, воскресенье – выходной, а также праздничные дни.
Наличие методической литературы и наглядных пособий (краткий перечень):	<p><i>Демонстрационный и наглядный материал:</i></p> <ul style="list-style-type: none"> ✓ «Правила маленьких пешеходов» (демонстрационный набор иллюстраций по ПДД для детей дошкольного возраста); ✓ Макет улицы с дорожными знаками; ✓ Плакаты, картины по БДД; ✓ Конструкторы (строительный, металлический) ✓ Дорожные знаки наглядные и переносные, нагрудные; ✓ Видеоролики по пропаганде безопасного поведения на дорогах и в транспорте; ✓ Медиатека детских компьютерных игр и развивающих презентаций по ПДД; ✓ Фотоальбомы «На улицах нашего города» ✓ Дидактические игры: «На улицах нашего города», «Говорящие знаки», «Дорожная азбука», «Стоп! Иди!» и т.д. ✓ Атрибуты к сюжетно-ролевым играм: жезл, свистки, фуражки и др.
	<p><i>Программно-методическое оснащение:</i></p> <p>ОСНОВНАЯ ОБРАЗОВАТЕЛЬНАЯ ПРОГРАММА ДОШКОЛЬНОГО ОБРАЗОВАНИЯ МБДОУ № 19 г. Кингисепп; Инновационная программа дошкольного образования «ОТ РОЖДЕНИЯ ДО ШКОЛЫ» Под ред. Н.Е. Вераксы, Т.С. Комаровой, Э.М. Дорофеевой. – 6-е изд., доп. – М.:МОЗАИКА –</p>

- СИНТЕЗ, 2020.
- Основная образовательная программа дошкольного образования «От рождения до школы» /под ред. Н.Е. Вераксы, Т.С. Комаровой, М.А. Васильевой. Издательство МОЗАИКА-СИНТЕЗ Москва, 2016.
- ✓ Авдеева Н.Н., Князева Н.Л., Стеркина Р.Б. Безопасность: Учебное пособие по основам безопасности жизнедеятельности детей старшего дошкольного возраста. СПб «Детство-Пресс», 2005;
 - ✓ Авдеева Н.Н., Князева О.Л., Стеркина Р.Б. Основы безопасности детей дошкольного возраста. – СПб.: «ДЕТСТВО-ПРЕСС», 2012. - 144 с.
 - ✓ Азбука поведения на дороге: программа обучения дошкольников безопасному поведению на дорогах города.// Серия: Инструктивно-методическое обеспечение содержания образования в Москве/отв. Ред. Е.С. Кушель.-М.Центр «Школьная книга», 2007
 - ✓ Ключанова Н.Н. Дорога, ребенок, безопасность: методическое пособие по правилам дорожного движения для воспитателей.- Ростов н/Д:Феникс, 2004г.- 152 с.
 - ✓ Работа с детьми в дошкольных учреждениях по обучению их правилам дорожного движения: метод раз./ сост. О.Ю. Грезина, С.А. Пятаева, Волгоград: Пермь, 1998
 - ✓ «Дорожные знаки» Г.П. Шалаева.- М.: Филол.о-во СЛОВО, Из-во Эксмо, 2005.
 - ✓ Шорыгина Т.А. Основы безопасности для детей 5-8 лет. – М.: Сфера, 2009. – 42 с.
 - ✓ Скоролупова О.А. Правила безопасности дома и на улице. – СПб.: Литера, 2011. – 64 с.
 - ✓ К.Ю. Белая Формирование основ

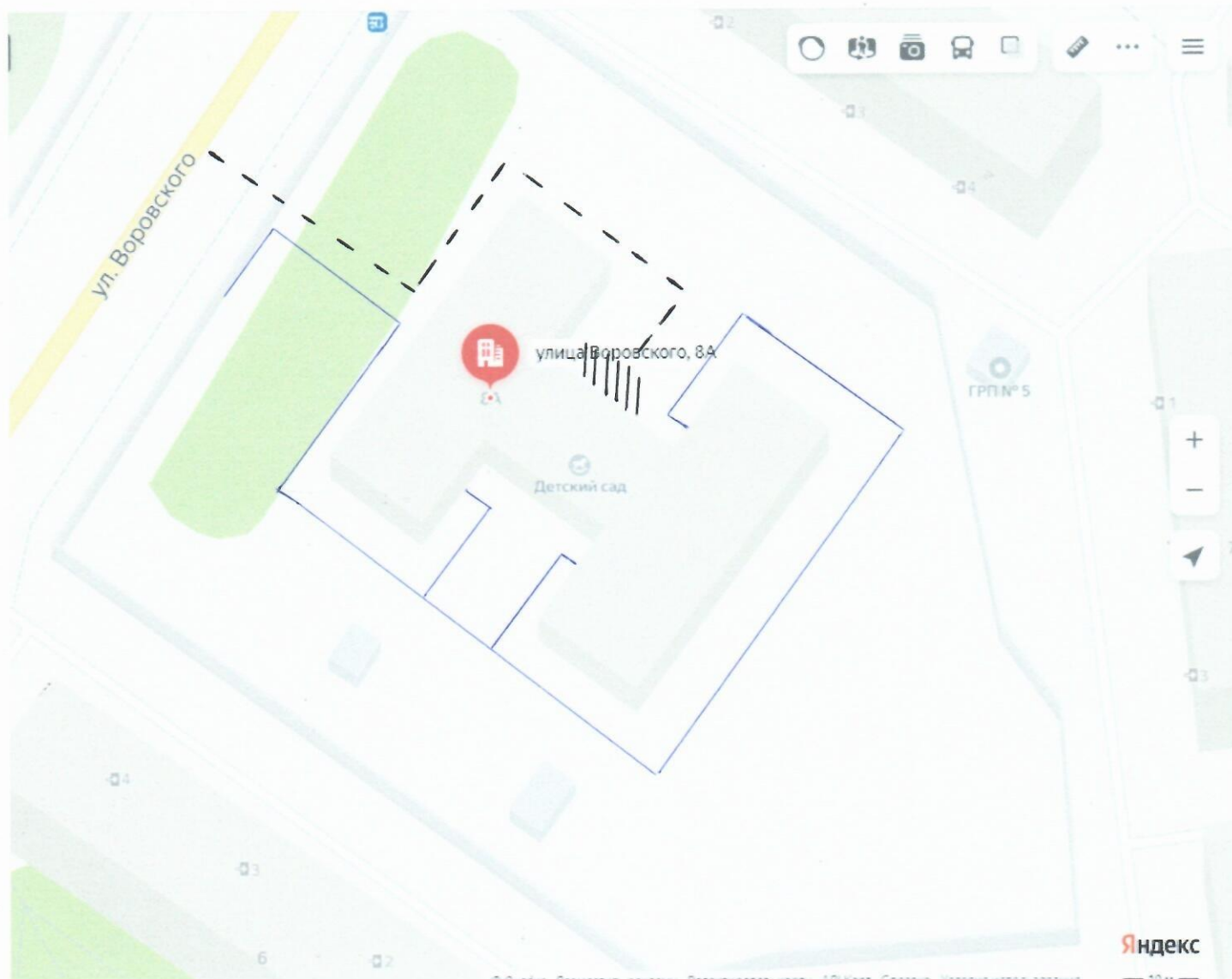
	<p>безопасности у дошкольников (ФГОС), для занятий с детьми 2-7 лет. – М.: Мозаика-Синтез, 2016. – 62 с.</p> <p>✓ Т.П. Гарнышева Как научить детей ПДД?. – СПб.: ДЕТСТВО-ПРЕСС, 2010. -63 с.</p> <p>✓ Три сигнала светофора» (сценарии, развлечения, утренники) и др.</p>
--	---

Телефоны оперативных служб

Оперативные службы	Вызов с городского/сотового телефона
Телефон вахты/поста охраны ДОУ	+7(921)925 – 36 - 10
Единая дежурная диспетчерская служба Ленинградской области	8 (812) 456-11-88
Пожарная служба и спасатели	01/101
Скорая медицинская помощь	03/ 103
Полиция	02/102
Справочные службы Пострадавшие в ДТП	8(812)234-26-46
ОТДЕЛ ПО ДЕЛАМ ГО И ЧС	2-25-86
ЕДИНАЯ ДЕЖУРНО-ДИСПЕТЧЕРСКАЯ СЛУЖБА РАЙОНА	2-50-44
МЧС	112
ИНСПЕКТОР ГОСАВТОИНСПЕКЦИИ ОМВД РОССИИ ПО КИНГИСЕППСКОМУ РАЙОНУ ЛЕНИНГРАДСКОЙ ОБЛАСТИ	8(81375) 9-36-46
ГУ МВД РОССИИ ПО Г. САНКТ- ПЕТЕРБУРГУ И ЛЕНИНГРАДСКОЙ ОБЛАСТИ ДЕЖУРНАЯ ЧАСТЬ	8 (812) 573-24-20

II. План-схема МБДОУ № 19 г. Кингисеппа

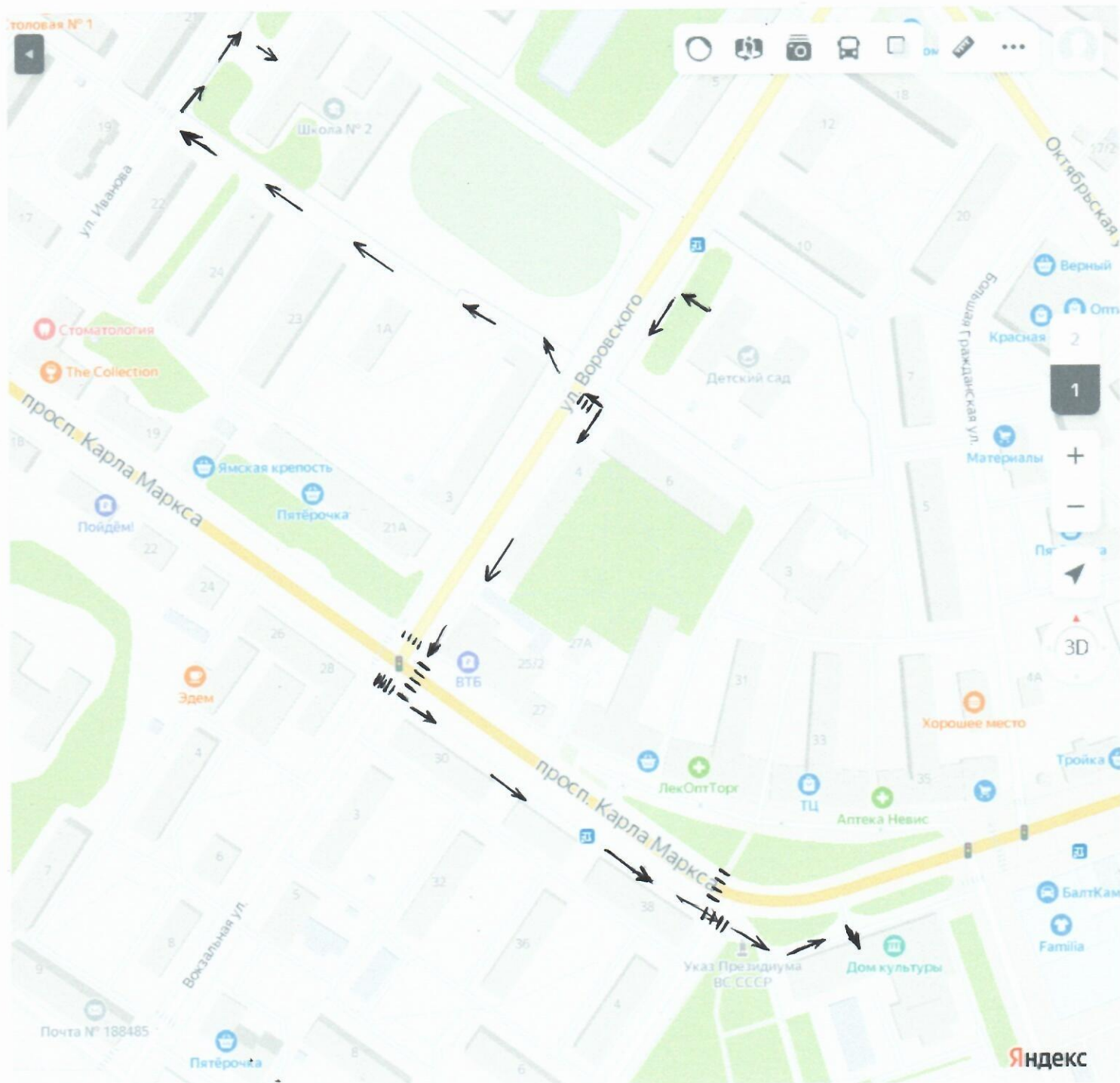
Пути движения транспортных средств к местам разгрузки/погрузки и путей передвижения детей по территории ДОУ:



Условные обозначения

- - - - - - Маршрут движения грузового транспорта
- //////// - Место разгрузки/погрузки
- — — — — - Безопасный маршрут движения детей

Маршруты движения организованных групп детей от ДОУ к другим социальным объектам города:

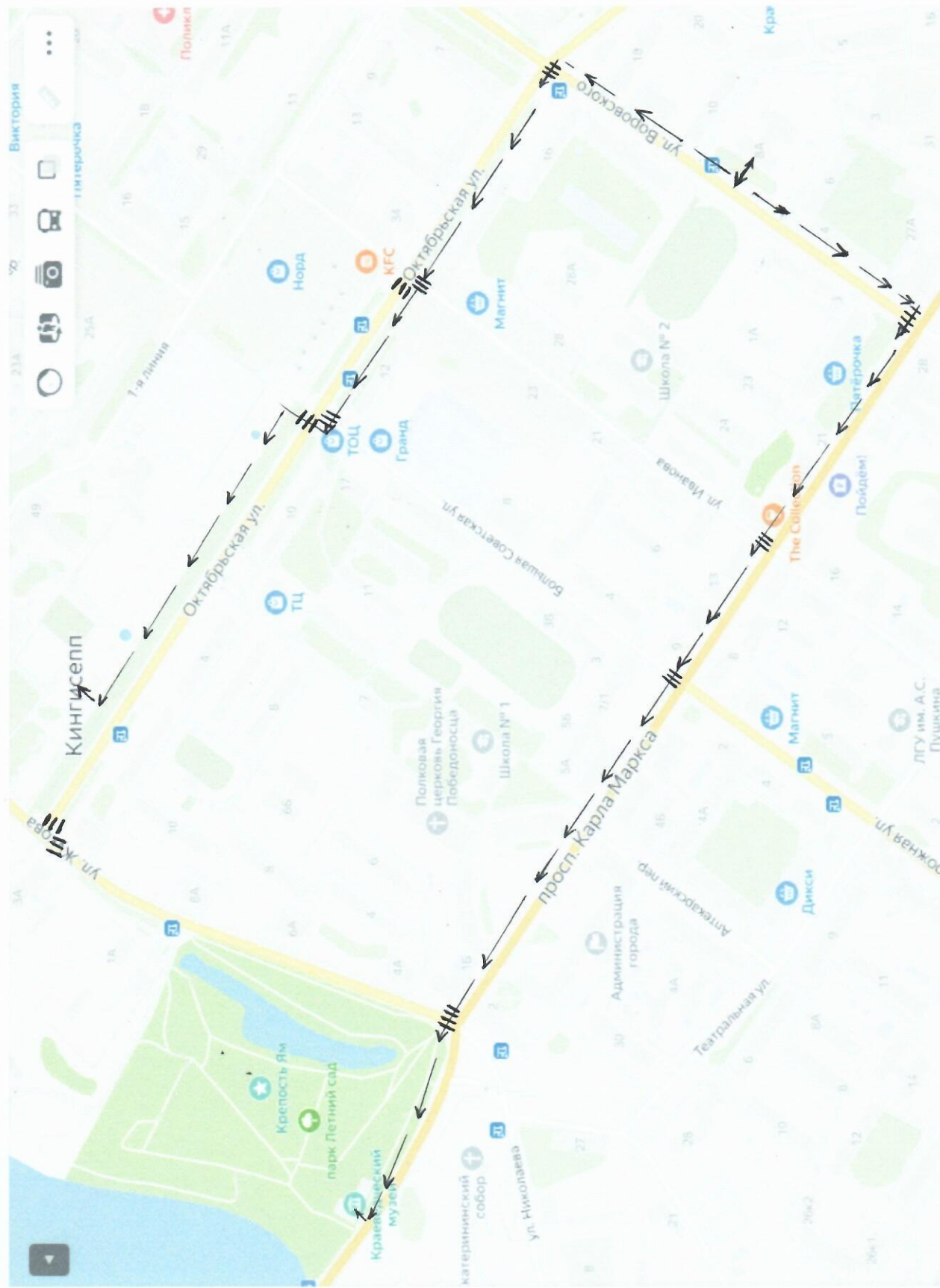


Условные обозначения

← Безопасный маршрут движения детей и взрослых

||| Пешеходный переход

Маршруты движения организованных групп детей от МБДОУ № 19 г. Кингисеппа к другим социальным объектам города:



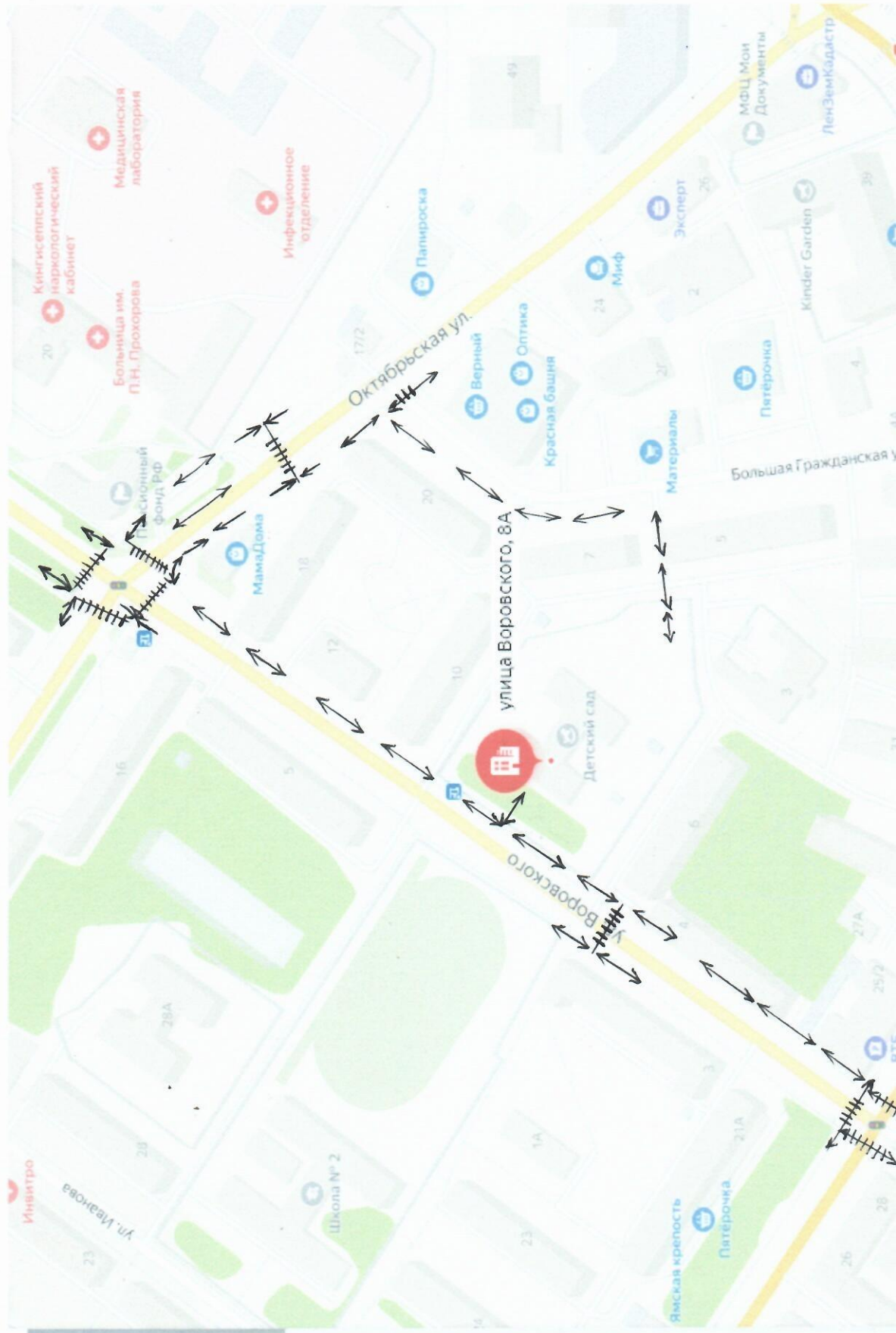
Условные обозначения

← - Безопасный маршрут движения детей и взрослых

|||| - Пешеходный переход

План-схема МБДОУ № 19 г. Кингисеппа

Организация дорожного движения в непосредственной близости от ДОУ, маршруты движения детей и взрослых:



Условные обозначения

↔ - Безопасный маршрут движения детей и взрослых

--- - Пешеходный переход

III. Дополнительные материалы по организации работы по дорожной безопасности:

План работы

МБДОУ № 19 г. Кингисеппа по предупреждению дорожно – транспортного травматизма на 2024 – 2025 учебный год.

Цель:

1. Предупреждение дорожно-транспортного травматизма.
2. Обеспечение координации деятельности организаций по профилактике дорожно-транспортного травматизма детей дошкольного возраста.
3. Обучение педагогов учреждения способам формирования безопасного поведения на дорогах у дошкольников.
4. Формирование у дошкольников навыков безопасного поведения на улицах города в соответствии с возрастом.

№	Содержание работы	Сроки	Ответственный
Организационная работа			
1.	Планирование совместной деятельности педагогического коллектива МБДОУ и отдела Госавтоинспекции Кингисеппского района	Сентябрь	Ст. воспитатель Инспектор по пропаганде БДД отдела Госавтоинспекции
2.	Обновление развивающей предметно-пространственной среды по БДД в группах	Сентябрь Февраль	Ст. воспитатель Воспитатели
3.	Приведение в соответствие с изменениями в законодательстве нормативно – правовой базы деятельности учреждения по профилактике дорожно – транспортного травматизма.	В течение года	Зав.ДОУ Зам.зав. по безопасности
4.	Распространение опыта работы в средствах массовой информации, на сайте ДОУ	В течение года	Ст. воспитатель Воспитатели
5.	Организация участия в муниципальных мероприятиях по предупреждению детского дорожно-транспортного травматизма.	В течение года	Ст. воспитатель Воспитатели
6.	Мониторинг ношения световозвращающих элементов воспитанниками ДОУ	октябрь март	Ст. воспитатель Воспитатели
Работа с педагогами			
1.	Проведение текущих инструктажей лиц, работающих с детьми дошкольного возраста и обеспечивающих их безопасность на улице.	сентябрь май	Ст. воспитатель
2.	Ознакомление педагогического коллектива с нормативными и методическими документами по предупреждению ДДТГ.	август	Ст. воспитатель
3.	Проведение мероприятий по повышению	В течение года	Ст. воспитатель

	уровня подготовки воспитателей по вопросам обучения детей безопасному поведению на дорогах.		Воспитатели
4.	Пополнение методического кабинета и групп методической, детской литературой и наглядными пособиями по БДД, видеоматериалами по ознакомлению дошкольников с правилами ДБ.	В течение года	Ст. воспитатель Воспитатели
4.	Подбор и систематизация игр по всем группам по БДД	В течение года	Ст. воспитатель
5.	Контроль организации работы с детьми по БДД	1 раз в полугодие	Ст. воспитатель
6.	Консультация - диалог «Рекомендации родителям о БДД»	сентябрь	Зав.ДОУ Ст. воспитатель воспитатели
Работа с детьми			
1.	Тематическая неделя: -«Уроки безопасности»; - «Все ребятам надо знать, как по улице шагать!» (дорожные экскурсии с обязательным использованием СВЭ)	октябрь	Муз.рук. Воспитатели
2.	Акция: «Автокресло, которое защитит» (фотовыставка в ДОУ)	декабрь	Воспитатели ср. и ст. групп
3.	Развлечение «Азбуку дорожную знать каждому положено!»	февраль	Воспитатели ст. и подг. групп
4.	Развлечение на детской дорожной площадке «Мы – пешеходы!»	март	Воспитатели ст. и подг. групп
5.	Итоговое мероприятие по дорожной безопасности «Вместе за безопасность дорожного движения!»	апрель	Муз.рук. Воспитатели
6.	Конкурс стихов на тему: «Моя безопасность в нашем автомобиле»	апрель	Воспитатели ст. и подг. групп
7.	Театральное представление «Уроки Светофора»	май	Муз.рук. Воспитатели
8.	Экскурсии и целевые прогулки: • Наблюдение за движением пешеходов • Наблюдение за движением транспорта • Наблюдение за работой светофора • Рассматривание видов транспорта • Знакомство с улицей • Наблюдение за движением транспорта Знаки на дороге – место установки, назначение	В течение года	Воспитатели
9.	Сюжетно-ролевые игры: «Путешествие по улицам города», «Улица и	В течение года	Воспитатели

	пешеходы», «Светофор», «Путешествие с Незнайкой по городу Кингисепп», «Поездка на автомобиле», «Автопарковка», «Станция технического обслуживания», «Автомастерская», «Автомойка».		
10.	Художественная литература для чтения и заучивания: С. Михалков «Моя улица», «Велосипедист», «Скверная история»; С. Маршак «Мяч», «Милиционер»; В. Головкин «Правила движения»; С. Яковлев «Советы доктора Айболита»; О. Бедерев «Если бы...»; А. Северный «Светофор»; В. Семернин «Запрещается - разрешается»	В течение года	Воспитатели
11.	Обыгрывание дорожных ситуаций с использованием дорожных знаков на площадке по БДД	В течение года	Воспитатели
12.	Участие старших дошкольников в акциях по соблюдению правил дорожного движения	В течение года	Воспитатели
13.	Моделирование ситуаций, связанных с дорожно – транспортными происшествиями (для детей 5 – 7 лет)	По планам работы групп	Педагоги старших групп
14.	Показ видеофильмов воспитанникам старшего дошкольного возраста на тему: «Основы безопасности движения пешеходов»; «Дети – водители!»	По планам работы групп	Педагоги старших дошкольных групп
Работа с родителями			
1.	Доведение до сведения родителей о необходимости приобретения детям световозвращающих элементов.	Август сентябрь	Администрация ДОУ Воспитатели
2.	Консультация для родителей «Как влияет на безопасность детей поведение родителей на дороге»	декабрь	Воспитатель подг. к школе группы
3.	Памятка для родителей «Безопасность детей в наших руках!» «Всё, что нужно знать про безопасную перевозку ребёнка в автомобиле»	сентябрь январь	Ст.воспитатель Воспитатели
4.	Оформление папок-передвижек в группах по правилам дорожного движения	сентябрь май	Воспитатели
5.	Участие родителей в подготовке и проведении занятий и иных мероприятий по БДД	Согласно год. плана	Воспитатели
6.	Родительское собрание на тему: «Профилактика ДДТТ в летний период»	май	Педагоги групп
Межведомственные связи			

1.	Посещение инспектором по профилактике БДД отдела Госавтоинспекции занятий, развлечений и иных мероприятий	В течение года	Ст. воспитатель
2.	Приглашение инспектора по профилактике БДД отдела Госавтоинспекции для проведения игр, бесед с детьми	В течение года	Ст. воспитатель
3.	Приглашение инспектора по профилактике БДД отдела Госавтоинспекции на общие родительские собрания	сентябрь май	Ст. воспитатель

График мероприятий по профилактике детского дорожно-транспортного травматизма на 2024 – 2025 учебный год

№	Мероприятия	подготовительные к школе группы				
		младшие группы	средние группы	старшие группы		
1.	Беседы	понедельник				
2.	Занятия на площадке	понедельник	вторник	среда	четверг	пятница
3.	Игровая деятельность (<i>дидактические, настольно-печатные, сюжетно-ролевые, спортивные игры и т.д. в чередовании</i>)	в любой день недели				
4.	Конкурс (рисунков, поделок на тематику ДДБ)	2 раза в год				
5.	Занятия/Образовательные ситуации	1 раз в месяц или тематические недели				
6.	Пятиминутки на тему БДД	среда или по ситуации				
7.	Взаимодействие с семьями воспитанников	1 раз в месяц				
8.	Взаимодействие с сотрудниками отдела Госавтоинспекции ОМВД России по Кингисеппскому району ЛО	2 раза в год или по плану отдела Госавтоинспекции				
9.	Проблемные ситуации	четверг				
10.	Спортивные мероприятия	сентябрь, апрель, август				
11.	Чтение художественной литературы на тематику ПДДТТ	пятница				
12.	Наглядно-игровой материал для детей	По мере обновления центра «БДД»				
13.	Информационно-наглядный материал для родителей (законных представителей) воспитанников	1 раз в месяц				
14.	Деятельность в методкабинете с интерактивным оборудованием	По циклограмме деятельности воспитателей				

План составлен:

Старший воспитатель  Ю. В. Ильина


Инспектор по пропаганде БДД  Т.Н. Пинчук

В каких возрастных группах проводятся занятия по БДД

Проводится в 6 группах
Всего 175 воспитанников дошкольного возраста.

№ п/п	Возрастная группа	Ответственные воспитатели	Кол-во детей
1.	младшая группа «Красная шапочка»	Калинина Г.Д	19
2.	младшая группа «Дюймовочка»	Клишева И.А.	19
3.	средняя группа «Белочка»	Семенова С.С.	21
4.	старшая группа «Теремок»	Кожемякина К.И.	24
5.	старшая группа «Ромашка»	Галкина А.Е.	24
6.	подготовительная к школе группа «Орлёнок»	Фёдорова И.В.	23

Ответственный за проведение деятельности
в ДОУ по дорожной безопасности

Старший воспитатель:  Ю. В. Ильина

Муниципальное бюджетное дошкольное образовательное учреждение № 19
«Детский сад общеразвивающего вида с приоритетным осуществлением деятельности по
художественно – эстетическому развитию детей» г. Кингисеппа.

УТВЕРЖДЕНО:
Приказом заведующего
МБДОУ № 19 г. Кингисеппа
от 14.08.2024г. № 154

ИНСТРУКЦИЯ
Заведующему МБДОУ № 19 г. Кингисеппа
и другим лицам, работающим с детьми и обеспечивающих их
безопасность на дороге

1.Порядок организации и построения групп детей для следования по улицам и по дорогам.

Общее количество детей в группе определяется администрацией и согласовывается с ответственными лицами, сопровождающими группу.

1.1 Детей во время любых прогулок или экскурсий должны сопровождать не менее двух взрослых, заранее прошедших инструктаж у руководителя учреждения (лица, ответственного за это) о мерах соблюдения безопасности на дорогах. Затем взрослые проводят инструктаж детей.

1.2 Один из сопровождающих назначается старшим. Старший сопровождающий должен быть представлен группе, дети должны знать его в лицо и выполнять только его указания.

1.3 Дети строятся в колонну по два и берут друг друга за руки. Желательно, чтобы во время движения колонной в руках у них не было никаких предметов или игрушек.

1.4 Один сопровождающий находится впереди группы, второй-позади.

1.5 Каждый сопровождающий должен иметь красный флажок.

Группа должна быть обозначена красными флажками, которая несут первая и последняя пара детей.

2. Порядок следования по улицам и дорогам.

2.1 Маршрут движения группы составляется до его начала и должен предусматривать возможно меньшее число пересечений проезжей части и по возможности использования только регулируемых переходов.

2.2 Группа детей должна двигаться по тротуару или пешеходной дорожке, придерживаясь правой стороны.

2.3 Если тротуар или пешеходная дорожка отсутствует, разрешается вести группу детей по левой стороне обочины на встречу движений транспортных средств. Движение по обочине разрешается только в светлое время суток.

3.Порядок перехода проезжей части.

3.1. Перед пересечением проезжей части группу следует остановить на тротуаре, чтобы растянувшийся строй сгруппировался.

3.2. Пересекать проезжую часть, разрешается только по обозначенным пешеходным переходам, а если их нет - на перекрестках по линии тротуаров или обочин.

3.3. На регулируемом переходе пересечение проезжей части разрешается только по разрешающим сигналам светофора или регулировщика. Начинать движение можно только одновременно с включением разрешающего сигнала.

3.4. Во время движения группы через проезжую часть дороги оба сопровождающих должны стоять на проезжей части по обеим ее сторонам лицом на встречу движению транспортных средств, с поднятыми красными флажками.

3.5. В случае смены сигналов до окончания пересечения группой проезжей части, сопровождающие остаются на ней, до окончания движения группы и покидают проезжую часть после последней пары детей.

3.6. При пересечении проезжей части не регулируемых перекрестков и пешеходах переходов, группу следует остановить на тротуаре. Перед началом перехода сопровождающие должны выйти на обе стороны проезжей части с поднятыми красными флажками, чтобы привлечь внимание водителей, и, только убедившись, их сигналы восприняты, старший сопровождающий разрешает переход.

Сопровождающие покидают проезжую часть после последней пары детей.

3.7. Пересечение проезжей части вне обозначенных пешеходных переходов или перекрестков разрешается только как исключение только в одном случае: вне населенных пунктов при отсутствии в зоне видимости перехода или перекрестка.

3.8. Пересекать проезжую часть разрешается под прямым углом к краю проезжей части на участках без разделительной полосы и ограничений там, где она хорошо просматривается в обе стороны.

3.9. Перед началом пересечения групповой проезжей части сопровождающие выходят на нее, становятся с поднятыми красными флажками лицом на встречу движению транспортных средств. Убедившись в безопасности перехода, старший сопровождающий подает команду, разрешающую начало перехода.

4. Правила перевозки детей в транспорте общего пользования.

4.1. Перевозка детей в возрасте до 16 лет разрешается только в автобусах. Количество детей не должно превышать числа посадочных мест.

Категорически запрещается перевозка детей на грузовых автомобилях.

4.2. Автобус, предназначенный для перевозки детей, должен быть технически исправен. При выезде детей за пределы города он должен накануне пройти проверку в отделе Госавтоинспекции ОМВД России по Кингисеппскому району и ЛО.

4.3. Администрация автопредприятия делает отметку в путевом листе водителя о прохождении им предрейсового медицинского контроля здоровья. Водитель должен иметь стаж вождения не менее 3-х лет.

4.4 В каждом автобусе должно быть два сопровождающих, среди которых назначается старший, ответственный за соблюдение всех правил перевозки. Ответственный за перевозку детей назначается руководителем учреждения приказом. Он обязан следить за посадкой и высадкой детей, размещением их в салоне, за соблюдением порядка в салоне во время движения, а также за тем, чтобы дети не выходили на проезжую часть во время остановок.

Хождение по салону во время движения запрещается.

4.5 Водитель автобуса должен быть предупрежден администрацией детского учреждения о том, что начинать движение можно только с разрешения ответственного за перевозку. Перед началом движения необходимо убедиться в том, что двери и окна закрыты.

4.6 Транспортное средство, перевозящее группу детей, должно быть оборудовано спереди и сзади предупреждающим знаком «Дети».